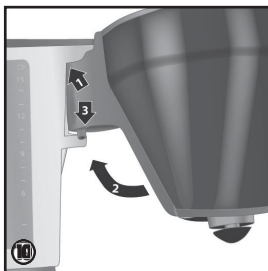
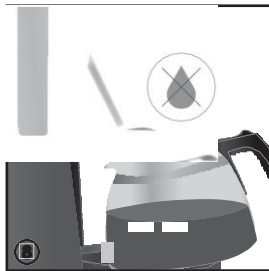

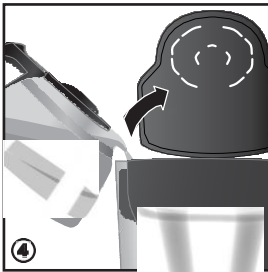

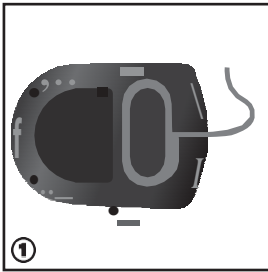




Easy Timer
EasyTop[®] Timer



Instrucțiuni de utilizare



Dragi clienți, dragi clienți,
Vă mulțumim că ați ales cafetiera noastră
cu filtru Easy Timer. Vă dorim să utilizați cu
plăcere cafetiera.

Dacă aveți nevoie de informații
suplimentare sau în caz de întrebări, să vă
adresați vânzătorului sau să ne vizitați
pagina de Internet, www.melitta.de

Pentru siguranța dumneavoastră

CE Aparatul corespunde directivelor
europene în vigoare.

Aparatul a fost verificat și certificat de
institute de testare independente.

Aparatul corespunde directivelor europene
în vigoare. Aparatul a fost verificat și
certificat de institute de testare
independente. Vă rugăm să citiți în
întregime instrucțiunile de siguranță și
instrucțiunile de utilizare. Respectați
instrucțiunile de siguranță și instrucțiunile
de utilizare pentru a preveni survenirea
pericole-

lor. Compania Melitta® nu își asumă
răspunderea pentru pagubele survenite
ca urmare a nerespectării instrucțiunilor.

1. Instrucțiuni de siguranță

Acest aparat nu este conceput pentru
utilizare industrială.

Vă rugăm să respectați următoarele
indicații pentru a preveni vătămările
corporale în

cazul utilizărilor greșite:

- Aparatul nu trebuie să fie așezat pe un
dulap în timpul utilizării.
- Conectați aparatul doar la o priză cu
contact de protecție.
- Dacă nu este supravegheat și înainte
de asamblare, de dezasamblare sau de
curățare, aparatul trebuie deconectat
întotdeauna de la rețeaua de
alimentare cu curent.
- În timpul utilizării, piesele apa- ratului,
cum ar fi, de exemplu, orificiul de
evacuare a aburului, devin foarte
fierbinți. Evitați atingerea pieselor și de
asemenea, contactul cu aburul fierbinte.
- Nu deschideți filtrul în timpul
procesului de infuzare.
- Placă de menținere în stare caldă devine
foarte fierbinte în timpul utilizării și
rămâne fierbinte mult timp și după
încheierea procesului de infuzare.
Contactul cu placa fierbinte de
menținere în stare caldă poate duce la
arsuri și de aceea, evitați atingerea
acesteia.
- Atenție, cablul de alimentare nu trebuie să
atingă placa fierbinte de menținere în
stare caldă.
- Nu utilizați aparatul în situația în care
cablul de alimentare este deteriorat.
- Nu permiteți cablului de alimen- tare să
între în contact cu lichide.
- Nu scufundați aparatul în apă în nici o
situație.
- Nu utilizați cana în cuptorul cu
microunde.
- Nu curățați piesele, care intră în
contact cu alimentele cu

detergenți agresivi sau soluții de curățare abrazive. Îndepărtați reziduurile de detergent cu apă curată. Indicații suplimentare pentru curățare se găsesc în secțiunea „Curățarea și întreținerea”.

- Acest aparat poate fi utilizat de copii cu vârsta de cel puțin 8 ani dacă sunt supravegheați sau dacă au fost instruiți cu privire la utilizarea aparatului în condiții de siguranță și au înțeles pericolele care pot surveni în urma utilizării. Curățarea și întreținerea pot fi efectuate de copii cu vârsta de cel puțin 8 ani dacă aceștia sunt supravegheați. Aparatul și cablul de alimentare nu trebuie lăsați la îndemâna copiilor cu vârsta sub 8 ani.
- Aparatul poate fi folosit de persoane cu capacități fizice, senzoriale sau mentale reduse sau lipsite de experiență și/sau cunoștințe dacă sunt supravegheate sau dacă au fost instruite cu privire la utilizarea aparatului în condiții de siguranță și au înțeles riscurile implicate.
- Copiii nu au voie să se joace cu aparatul.
- Înlocuirea cablului de alimentare și toate reparațiile trebuie efectuate numai de Serviciul de Asistență pentru Clienți Melitta® prin service-ul autorizat.

2. Înaintea primei preparări a unei cafele

- Asigurați-vă că tensiunea de alimentare din locuința dvs. coincide cu specificația de pe plăcuța cu caracteristici tehnice aplicată pe partea inferioară a aparatului.
- Conectați aparatul la rețeaua de alimentare cu curent electric. Cablul necesar poate fi păstrat în compartimentul pentru cablu.

- Setați ora actuală apăsând butoanele „h” și „m”. Oderulare rapidă este posibilă prin ținerea apăsată a butonului respectiv. Aparatul este gata de funcționare numai după programarea orei. Puteți opri, respectiv reporni iluminarea display-ului prin apăsarea concomitentă, îndelungată (> două secunde) a butoanelor h și m.
- Toate aparatele au fost verificate din fabrică cu privire la funcționarea impecabilă. Din acest motiv pot rămâne resturi de apă, de exemplu. Clătiți aparatul de două ori cu cantitatea maximă de apă, fără filtrul de hârtie și cafea măcinată, pentru a-l curăța.
- Aparatul este dotat cu diferite funcții pentru a se asigura un gust optim al cafelei și o manipulare confortabilă. Aceste funcții sunt explicate în cele ce urmează.

3. Setarea timpului de menținere în stare caldă

La o menținere mai îndelungată în stare caldă pe placa de menținere în stare caldă, gustul cafelei se modifică. Pentru a evita aceasta, ar trebui să serviți cafeaua pe cât posibil, imediat după infuzare. În plus, o menținere inutilă a cafelei în stare caldă înseamnă și un consum de energie valoroasă. În starea de livrare, aparatul este setat pe un timp de menținere în stare caldă de 40 de minute, după care se oprește automat. Dacă este necesar, acest timp poate fi modificat:

- Țineți apăsat butonul de PORNIRE și printr-o apăsare scurtă pe butonul h setați timpul dorit de menținere în stare caldă (20, 40 sau 60 de minute). În acest caz se va afișa pe display timpul selectat actual pentru menținere în stare caldă.
- Dacă ați setat timpul dorit de menținere în stare caldă, eliberați

butoanele. În acest mod, setarea dvs. este salvată.

- Ultimul timp selectat pentru menținerea în stare caldă se păstrează și după ce scoateți ștecărul din priză.

4. Prepararea cafelei

- Asigurați-vă că aparatul este conectat la rețeaua de alimentare cu curent.
- Deschideți capacul rezervorului de apă.
- Umpleți rezervorul de apă cu cantitatea de apă rece dorită, cu cana din sticlă. Cu ajutorul gradațiilor de pe rezervor puteți măsura numărul de cești dorite. Simbol mic ceașcă = cca. 85 ml de cafea per ceașcă, simbol mare ceașcă = cca. 125 ml cafea per ceașcă.
- Închideți capacul rezervorului de apă și așezați cana din sticlă cu capacul închis în aparat.
- Deschideți filtrul pivotant pe partea stângă.
- Îndoiiți un filtru de hârtie Melitta® 1x4® la cusăturile în relief și așezați-l în filtru. Apăsăți filtrul de hârtie cu mâna în filtru pentru a-i asigura o așezare optimă.
- Introduceți cafeaua măcinată în filtrul de hârtie. Dozați în funcție de preferințele dvs. Vă recomandăm să utilizați 6 g de cafea măcinată pentru o ceașcă mare.
- Pivotați filtrul înapoi, în aparat.
- Porniți aparatul. Începe procesul de infuzare.
- După preparare, placa de menținere în stare caldă menține cafeaua fierbinte și se deconectează automat după timpul setat (vezi punctul 3). În acest mod se previne consumul inutil de curent electric și se

economisește energia. Bineînțeles puteți opri aparatul oricând, și manual.

- Opritorul de picurare împiedică picurarea cafelei când luați cana din aparat.

5. Funcția Timer

Aparatul este dotat cu o funcție TIMER. Cu aceasta, procesul de infuzare poate porni automat, la un moment programat de dvs.

- Pregătiți aparatul așa cum se descrie în secțiunea „4. Prepararea cafelei”, dar fără a apăsa butonul PORNIRE.
- Pentru setarea timpului de pornire dorit țineți apăsat butonul TIMER. La prima programare, pe display apare intermitent 00:00. În timpul setării funcției Timer, pe display apare cuvântul „Timer”.
- Setati ora de pornire dorită prin apăsarea repetată a butoanelor h și m. O derulare rapidă este posibilă prin ținerea apăsată a butonului respectiv.
- După eliberarea butonului TIMER apare din nou ora actuală. Ora de pornire selectată este salvată până se setează altă oră sau până se deconectează aparatul.
- Printr-o nouă apăsare scurtă a butonului TIMER se activează funcția Timer pentru următorul proces de infuzare. Pentru control se aprinde butonul TIMER și pe display apare pentru scurt timp ora de pornire programată.
- Aparatul începe automat prepararea cafelei la ora de pornire programată de dvs.
- Ora de pornire setată se menține atât timp cât nu scoateți ștecărul din priză și dacă nu programați o altă oră de pornire.
- Funcția TIMER poate fi dezactivată oricând, printr-o nouă apăsare scurtă pe butonul TIMER. Iluminarea butonului TIMER se oprește.
- Dacă doriți să preparați cafeaua înainte de ora de pornire programată, apăsați pe butonul PORNIRE. În acest mod, se

dezactivează funcția TIMER.

6. Curățarea și întreținerea

Curățarea la exterior

- Puteți curăța carcasa cu o lavetă moale, umedă.
- Cana din sticlă cu capacul și filtrul pivotant detașabil sunt adecvate pentru spălarea în mașina de spălat vase.
- Placa de menținere în stare caldă se poate curăța cu o lavetă moale, umedă, dacă s-a răcit.

Detartrarea

În funcție de duritatea apei, în timp, în aparat se pot forma depuneri. Odată cu formarea depunerilor se mărește și consumul de energie al aparatului, deoarece stratul de calcar depus pe rezistență împiedică o transmitere optimă a energiei de încălzire apei. Pentru prevenirea defecțiunilor, aparatul trebuie detartrat cu regularitate.

Procesul de detartrare constă din 2 etape, care trebuie efectuate integral.

1. Detartrarea

- Dozați detartrantul în funcție de specificațiile producătorului și turnați-l în rezervorul de apă. Vă recomandăm să folosiți „Melitta® Anti Calc Filter Café Machines”.
- Porniți aparatul și procedați conform instrucțiunilor de utilizare ale producătorului detartrantului.
- Dacă detartrantul a trecut complet prin aparat,




opriți aparatul imediat.

2. Clătirea

- După etapa 1, aparatul trebuie clătit cu apă proaspătă. Pentru aceasta, după un interval scurt de răcire (cca. două minute), umpleți aparatul cu cantitatea maximă de apă.
- Porniți aparatul și lăsați apa să circule complet. După aceea, opriți imediat aparatul.
- Repetați procesul de clătire încă o dată.

7. Instrucțiuni de eliminare

- Aparatele marcate cu acest simbol  sunt conforme cu Directiva Europeană pentru DEEE (deșeurile de echipamente electrice și electronice).
- Aparatele electrocasnice nu se elimină ca deșeu împreună cu gunoiul menajer. Eliminați aparatul într-o manieră ecologică, prin sisteme de colectare adecvate.
- Materialele de ambalare sunt materii prime reciclabile. Vă rugăm să le reintroduceți în circuitul materiilor prime.



Garanția

Garanția legală la care este îndreptățit consumatorul final față de vânzător pentru acest aparat cu condiția ca aparatul să fi fost achiziționat de la un dealer autorizat, pe baza competenței sale în consultanță, în următoarele condiții:

1. Perioada de garanție începe din ziua vânzării către consumatorul final. Aceasta este de 24 de luni. Data achiziționării trebuie dovedită prin prezentarea chitanței de achiziționare. Aparatul a fost conceput și construit pentru utilizarea în domeniul casnic și nu este adecvat pentru utilizarea în scopuri comerciale.
2. În timpul perioadei de garanție eliminăm toate deficiențele aparatului, care se bazează pe vicii de material sau de fabricație, la alegerea noastră, prin repararea sau înlocuirea aparatului. Piesele înlocuite trec în proprietatea noastră.
3. Garanția nu acoperă deficiențele survenite în urma unei conectări inadecvate, a manipulării necorespunzătoare sau a încercărilor de reparare de către persoane neautorizate. Același lucru este valabil și în cazul nerespectării instrucțiunilor de utilizare, de îngrijire și de întreținere, dar și în cazul utilizării de materiale consumabile (de exemplu, agenți de curățare și detartrare sau filtre de apă), care nu corespund specificațiilor originale. Piesele de uzură (de exemplu, garniturile și ventilele) și piesele ușor casabile ca sticla sunt excluse de la garanție.
4. Prestațiile de garanție sunt procesate prin intermediul unitatii service.
5. Operatiunile de intretinere periodica a aparatului achizitionat nu fac parte din garantie si sunt recomandate pentru o utilizare la parametri de calitate a aparatului



achizitionat conform documentatiei tehnice. Uzura fireasca a pieselor in timp, zgarieturile si modificarile de ordin estetic care indica utilizarea produsului si nu afecteaza functionarea acestuia nu reprezinta neconformitati ca si uzura normală din cauza vârstei sau utilizării (dacă este cazul).

6. Garantia este valabila doar pe teritoriul Romaniei. Garantia își produce efectele daca produsul este cumpărat și utilizat în Romania de la un distribuitor autorizat al Skin Media S.R.L. si se va face de catre unitatea autorizata de acesta in concordanta cu prevederile mentionate in Certificatul de Garantie.
7. CONDITIILE ACORDARII GARANTIEI (se regasesc in Certificatul de Garantie care poate fi solicitat pe suport durabil de la vanzator)
8. Asigurarea aducerii produsului corect utilizat la conformitate in perioada legala conform L.G. 449/2003 si a celorlalte acte normative incidente in acesta speta este obligatorie pentru vanzator, dar naste si obligatii ale cumparatorului, care, neindeplinite, pot duce la pierderea acestui drept.
9. Pentru a beneficia de garantia legala de conformitate, produsul trebuie sa fie insotit de documentele fiscale de achizitie (factura sau bonul fiscal) si pentru o corecta identificare a defectiunii, de accesorii. Produsele fara etichetele sau sigiliile de garantie intacte, care prezinta lipsa, modificarea sau deteriorarea seriilor de fabricatie, desigilarea echipamentelor sau componentelor sigilate de producator sau modificarea seriilor din certificatul de garantie pierd acest drept fiind considerate parte a unor interventii neautorizate sau frauduloase. Interventiile in vederea repararii (care necesita introducerea aparatului in unitatea service), executate de catre persoane neautorizate de catre producator vor conduce la scoaterea produselor din garantie.
10. Vanzatorul nu este responsabil pentru accidente de orice natura intervenite in urma interactiunii produsului achizitionat cu alte dispozitive.
11. Utilizarea corecta necesita respectarea cu strictete a instructiunilor din manualul de utilizare si intretinere privind siguranta, manipularea, depozitarea si punerea in functiune. Produsele utilizate incorect si in dezacord cu respectivele „Conditii de Utilizare”, nu fac obiectul garantiei.
12. Aparatul nu este destinat utilizarii industriale in medii cu vapori, materiale de constructii, pulberi sau la temperaturi extreme.
13. Nu sunt neconformitati acoperite de garantie si se vor remedia doar contra cost urmatoarele defecte, dar fara a se limita la acestea:
 - deterioarea mecanica prin lovire, indoire a componentelor aparatului. spargere, zgariere, ciobire, crapare;
 - desprinderi ale componentelor electronice din interiorul aparatului, crapaturi, deformari, torsionari sau sparturi ale componentelor prin soc mecanic, termic, sau de alta natura, introducerea unor corpuri straine dure in aparat;
 - lipsa unor elemente constructive;





- defectari prin expunerea la temperaturi extreme(incendii sau inghet), urme de arsuri sau patrundere de lichide, vapori sau pulberi in interiorul aparatului;
 - urme de oxidare a instalatiei electrice ca urmare a folosirii in locuri cu umiditate peste cea indicata de producator(aceste dispozitive nu sunt proiectate pentru a fi folosite in medii cu umiditate ridicata)
 - defectare datorata depunerii de impuritati, materiale de constructii, noroi, murdarie, resturi vegetale sau corpuri dure care au dus la defectarea componentelor electronice sau mecanice (depuneri de substante dure nespecifice, calcar sau solidificarea de resturi organice peste limitele normale care indica necuratarea aparatului, folosirea incorecta sau in medii nerecomandate.
 - utilizarea aparatului prin folosirea altor materii prime decat cele indicate in prezentul manual sau fara folosirea unor componente.
 - defectarea aparatului ca urmare a neefectuarii la timp a operatiunilor de mentenanta – curatare conform instructiunilor din manual sau datorata utilizarii de detergenti sau substante chimice nerecomandate de producator sau vadit necorespunzatoare in vederea curatarii sau decalcifierii .
 - defectare datorata greselilor de instalare, folosirea unor elemente de cablaje neoriginale ale echipamentelor/produselor, sau orice procedura diferita de cele indicate in manualul de utilizare.
 - defectare datorata introducerii gresite a conectorilor sau fortarea acestora prin apasarea disproportionata
 - defectare datorata interventiilor nespecifice asupra echipamentelor in timp ce acestea sunt in functiune, conectarea unor dispozitive, accesorii nespecifice incompatibile;
 - defectare datorata nerespectarii instructiunilor si a unor practici de buna utilizare a aparatului (conform manualului de utilizare sau specificatiilor producatorului expuse pe site-ul oficial sau a oricarei reguli indicate de producator si in acord evident cu destinatia aparatului. Aparatul achizitionat nu este destinat utilizarii intensive profesionale.
14. Consumatorul nu poate invoca informarea incompleta pentru a justifica deteriorarea vadita si previzibila a aparatului, fiind dator sa-l utilizeze conform informatiilor si avertismentelor specifice prevazute in manualul de utilizare, care poate fi completat prin apelarea serviciului tehnic. Utilizarea aparatului in scopuri ce necesita alte performante sau calitati decat cele oferite de clasa si scopul indicate de producator sau in afara specificatiilor tehnice constructive indicate de acesta intr-un regim care in mod vadit supune aparatul unor solicitari disproportionat de mari fata de caracteristicile tehnice mentionate in documentatia tehnica duc la pierderea acordarii garantiei si pot conduce la accidente pentru care producatorul si distribuitorul local nu sunt responsabili.
15. Produsele care in urma uneia din situatiile descrise in articolele de mai sus au fost





scoase din garantie in urma „Constatarii Tehnice” facute de service vor fi reparate contra cost doar in urma obtinerii acordului proprietarului, dupa ce este instiintat de costul total al interventiei.

16. Constatarea naturii si cauzei defectiunii se face in service-ul autorizat de producator, concluziile unitatii abilitate fiind finale. Consumatorul accepta tacit expertiza unitatii service abilitata de producator fiind instiintat la momentul incheierii documentelor de achizitie .

Produsele Dyson sunt realizate din materiale reciclabile de calitate superioară, va rugam reciclati.



EXPLICATIA WEE conform directivelor 2002/96/CE, 2012/19/EU , respectiv categoria D.E.E.E. (deseuri echipamente electrice si electronice) si a H.G. 1037/2010 republicata cu modificari si completari ulterioare. Acest marcaj indică faptul că acest produs face obiectul unei colectari separate si nu se va arunca laolaltă cu deșeuri casnice oriunde pe teritoriul EU. Manipularea necorespunzătoare a acestor tipuri de deșeuri poate avea un impact negativ asupra mediului înconjurător și sănătății indivizilor, din cauza substanțelor potențial nocive care sunt în general asociate cu EEE. În același timp, casarea corectă a acestui produs va contribui la utilizarea eficientă a resurselor naturale si reutilizarea durabila a acestora. Pentru a arunca aparatul folosit, vă rugăm să utilizați sistemele care permit returnarea și colectarea selectiva.

Nu aruncați niciodată aparatul în foc. Nu așezați niciodată dispozitivele pe sau în aparate de încălzit, precum cuptoare cu microunde, sobe sau radiatoare. La supraîncălzire pot exploda. Nu utilizați aparatul în medii potențial explozive sau în apropierea locurilor în care se află combustibili sau substanțe chimice.

Măsuri de precauție generale privind siguranța și avertizări

AVERTIZARE: Neutilizarea acestui produs conform prevederilor din manualul de instrucțiuni poate cauza deteriorarea produsului, prejudicii materiale și/sau personale

AVERTIZARE: În calitate de utilizator al acestui produs sunteți unicul responsabil pentru utilizarea acestuia într-un mod care nu reprezintă un pericol pentru dvs. și pentru ceilalți sau pentru proprietatea terților. Nu încercați să utilizați aparatul cu orice componente, piese, etc. uzate și/sau deteriorate. Evitați expunerea la apă a tuturor componentelor electronice, pieselor, etc. care nu sunt create și protejate special pentru utilizarea în medii umede. Umiditatea cauzează deteriorarea componentelor și





pieselor electronice. Introducerea oricărei părți a aparatului sau a oricăror componente în gură este interzisă, poate cauza răniri grave. Nu lăsați substanțele chimice, piesele de mici dimensiuni și componentele electronice la îndemâna copiilor.

*** Declinarea responsabilității**

Utilizarea dispozitivului și a accesoriilor sale relevante semnifică faptul că ați luat la cunoștință și ați acceptat termenii acestei declinări. Înainte de fiecare utilizare, asigurați-vă că accesoriile dumneavoastră sunt în stare de funcționare corespunzătoare. Dacă există orice defecțiune sau funcționare suspectă, opriți imediat utilizarea acestora.

Utilizatorul este singurul responsabil pentru orice defecțiune care nu poate fi atribuită în mod direct unei probleme referitoare la calitatea accesoriului în sine. Pentru orice alte pierderi directe, indirecte sau întâmplătoare cauzate de utilizarea incorectă, răniri sau daune aduse unor obiecte, etc., vânzatorul nu își asumă nicio răspundere.

Producatorul și distribuitorul sau local nu își asuma răspunderea pentru prejudiciile materiale și/sau personale, precum și încălcarea reglementărilor legale ca urmare a utilizării sub influența alcoolului, stupefiantelor, medicației sau altor narcotice care ar putea afecta capacitatea de concentrare a utilizatorului sau în cazul îmbolnăvirilor care afectează capacitatea de concentrare a utilizatorului (amețelă, oboseală, greață, etc.) sau al altor factori care diminuează capacitatea mentală.

Producatorul și distribuitorul sau local nu își asuma răspunderea pentru prejudicii materiale și/sau personale, precum și încălcarea reglementărilor legale ca urmare a utilizării periculoase, fără experiență practică suficientă, sau de către copii sau persoane fără discernământ.

În conformitate cu legile și regulamentele naționale, vânzatorul își rezervă dreptul de explicație și revizuire finală a angajamentului. Dacă aveți orice întrebări despre aparatul dvs. apălați Linia de asistență Restart Service S.R.L. menționată în certificatul de garanție al produsului și indicați detaliile legate de locația și data achiziției aparatului.

Specialiștii noștri instruiți de la Linia de Asistență vor putea răspunde telefonic la majoritatea întrebărilor.

Garanția este acordată conform certificatului de garanție.

Colectarea și procesarea datelor

Colectarea informațiilor se va face cu respectarea prevederilor Legii nr. 190/2018 privind măsuri de punere în aplicare a Regulamentului (UE) 2016/679 al Parlamentului European și al Consiliului din 27 aprilie 2016 privind protecția





persoanelor fizice în ceea ce privește prelucrarea datelor cu caracter personal și privind libera circulație a acestor date și de abrogare a Directivei 95/46/CE (Regulamentul general privind protecția datelor) privind protecția persoanelor fizice în ceea ce privește prelucrarea datelor cu caracter personal și libera circulație a acestor date. Toate trimerile la Legea nr. 677/2001, cu modificările și completările ulterioare, din actele normative se interpretează ca trimeri la Regulamentul general privind protecția datelor și la legislația de punere în aplicare a acestuia. Ne rezervăm dreptul de a vă dezvălui informațiile dacă acest lucru este impus prin lege, în baza unei sentințe, unei citații, unui mandat, solicitări guvernamentale sau în alt mod, la solicitarea imperativa și îndreptată a Instituțiilor Statului cu respectarea prevederilor legale în vigoare. Vom aplica toate prevederile legale privind culegerea, stocarea, manipularea datelor dumneavoastră personale în scopuri absolut necesare actului de comerț fără nici o altă utilizare și vom supraveghea atent angajații societății care au contact cu aceste date în vederea păstrării sigure a acestora conform prevederilor legale în vigoare la data emiterii prezentei informări.

